

ภาวะตลาดสินค้าข้าว ประจำวันที่ 25 มิถุนายน 2550

(บาท / กก.)

ชนิด	สัปดาห์ก่อน ต่ำ-สูง	วันี่ปีก่อน (23 มิ.ย. 49)	วันก่อน (22 มิ.ย. 50)	วันนี้ (25 มิ.ย. 50)	เปรียบเทียบ วันนี้/วันก่อน
ข้าวเปลือกเจ้านาปรัง ความชื้นไม่เกิน 15% ปี 2550 (ราคารับจำนำนาปรัง ปี 2550 6,500 บาท/ตัน)					
จังหวัดนครสวรรค์	6.20-6.30	6.80-6.90	6.20-6.30	6.20-6.30 (24 มิ.ย. 50)	
จังหวัดพิษณุโลก	6.00-6.30	6.45-6.50	6.00-6.30	6.00-6.30	
จังหวัดสุพรรณบุรี	6.40-6.50	6.60-6.80	6.40-6.50	6.30-6.40	-0.10
จังหวัดปทุมธานี	6.30-6.40	6.80-6.90	6.30-6.40	6.30-6.40	
ข้าวเปลือกหอมมะลิ					
จังหวัดอุดรธานี	9.00-9.20	8.20-8.40	9.00-9.20	9.00-9.20	
จังหวัดสุรินทร์	8.80-8.90	8.20-8.30	8.80-8.90	8.80-8.90	
ข้าวเปลือกหอมปทุมธานี (ราคารับจำนำนาปรัง ปี 2550 6,800 -7,100 บาท/ตัน)					
จังหวัดสุพรรณบุรี	6.60-6.80	-	6.60-6.80	6.50-6.70	-0.10
ข้าวเปลือกเหนียวเมล็ดยาว					
จังหวัดอุดรธานี (ใหม่)	12.60-12.80	7.60-7.80	12.60-12.80	12.60-12.80	
ข้าวสาร					
ข้าวขาว 100% ชั้น 2 (ใหม่)	10.90-10.95	11.55-11.60	10.90-10.95	10.90-10.95	
ข้าวขาว 5% (ใหม่)	10.60-10.65	11.25-11.30	10.60-10.65	10.60-10.65	
ปลายข้าว เอ.วัน .เลิศ (ใหม่)	8.20-8.25	7.70-7.75	8.20-8.25	8.20-8.25	
ข้าวหนึ่ง 100%	10.90-10.95	11.20-11.25	10.90-10.95	10.90-10.95	
ปลายข้าวหนึ่ง เอ.วัน	7.55-7.60	7.45-7.50	7.55-7.60	7.55-7.60	
ข้าวหอมมะลิ 100% ชั้น 2	17.80-18.00	17.00-17.50	17.80-18.00	17.80-18.00	
ข้าวใหม่	17.40-17.60	16.80-17.00	17.40-17.60	17.40-17.60	
ปลายข้าวหอม	9.20-9.30	-	9.20-9.30	9.20-9.30	
ข้าวใหม่	9.90-10.00	8.55-8.60	9.90-9.95	9.90-9.95	
ข้าวหอมจังหวัด	17.00-17.20	-	17.00-17.20	17.00-17.20	
ข้าวใหม่	16.80-17.00	-	16.80-17.00	16.80-17.00	
ข้าวหอมปทุมธานี	13.70-13.90	14.40-14.60	13.70-13.90	13.70-13.90	
ใหม่	12.70-12.90	-	12.70-12.90	12.70-12.90	
ปลายข้าวหอมปทุมธานี	8.80-8.90	8.15-8.20	8.80-8.90	8.80-8.90	
ข้าวใหม่	9.10-9.15	-	9.10-9.15	9.10-9.15	
ข้าวเหนียว 10% เมล็ดยาว	21.20-21.40	14.20-14.40	21.20-21.40	21.20-21.40	
ปลายข้าวเหนียว เอ.วัน	15.80-16.00	12.30-12.40	15.80-16.00	15.80-16.00	
รำข้าวขาว	5.90-6.20	5.40-5.60	6.10-6.20	6.10-6.20	
ข้าวสารขายปลีก					
ข้าวหอมมะลิ	24.67-25.33	23.33-24.00	24.67-25.33	24.67-25.33	
ข้าวขาว 100%	16.00-17.33	15.33-16.67	16.00-17.33	16.00-17.33	
ข้าวเหนียว 10% เมล็ดยาว	21.33-22.00	14.66-15.33	21.33-22.00	21.33-22.00	

สถานการณ์ทั่วไป

- ข้าวเปลือก ข้าวเปลือกหอมปทุมธานีและข้าวเปลือกเจ้านาปรังในจังหวัดสุพรรณบุรี ราคาอ่อนตัวลง เนื่องจากโรงสีส่วนใหญ่ชะลอการรับซื้อ
- ปริมาณข้าวเปลือก ปริมาณซื้อขาย ณ ท่าข้าวลาดยาวจังหวัดนครสวรรค์และตลาดกลางสินค้าเกษตรจังหวัดพิษณุโลก เมื่อวันที่ 24 มิถุนายน 2550 มีปริมาณ 245 และ 30 เมตริกตัน ตามลำดับ
- ข้าวสาร การตกลงซื้อขายมีไม่มากนัก ระดับราคายังทรงตัว

ข้าวเปลือกภูมิภาค
ประจำวันที่ 25 มิถุนายน 2550

ชนิด	สปีดาร์ก่อน ต่ำ-สูง	จันทร์	อังคาร	พุธ	พฤหัสบดี	ศุกร์	สปีดาร์นี้ ต่ำ-สูง
------	------------------------	--------	--------	-----	----------	-------	-----------------------

บาท/1000 กก.

ข้าวเปลือกเจ้านาปรัง ความชื้นไม่เกิน 15 % ปี 2550

(ราคารับจำนำ นาปรัง ปี 2550 6,500 บาท/ตัน)

จังหวัดนครสวรรค์	6200-6300	6200-6300	✓				6200-6300
		(24 มิ.ย. 50)					
จังหวัดพิษณุโลก	6000-6300	6000-6300	✓				6000-6300
จังหวัดสุพรรณบุรี	6400-6500	6300-6400					6300-6400
จังหวัดปทุมธานี	6300-6400	6300-6400					6300-6400

ข้าวเปลือกหอมมะลิ ปี :

จังหวัดอุดรธานี	9000-9200	9000-9200	✓				9000-9200
จังหวัดสุรินทร์	8800-8900	8800-8900	✓				8800-8900

ข้าวเปลือกหอมปทุมธานี ปี 2549/50

(ราคารับจำนำนาปรัง ปี 2550 6,800 - 7,100 บาท/ตัน)

จังหวัดสุพรรณบุรี	6600-6800	6500-6700					6500-6700
-------------------	-----------	------------------	--	--	--	--	-----------

ข้าวเปลือกเหนียวเมล็ดยาว ปี 2549/50

จังหวัดอุดรธานี	12600-12800	12600-12800	✓				12600-12800
-----------------	-------------	-------------	---	--	--	--	-------------

กรมการค้าภายใน
สำนักส่งเสริมการค้าสินค้าเกษตร
โทร. 0 2547 5400

ราคาขายส่งข้าว ผลิตภัณฑ์ และกระสอบป่าน

ในตลาดกรุงเทพมหานคร

ประจำวันที่ 25 มิถุนายน 2550

ชนิด	สัปดาห์ก่อน ต่ำ-สูง	จันทร์	อังคาร	พุธ	พฤหัสบดี	ศุกร์	สัปดาห์นี้ ต่ำ-สูง
ขายส่งทั่วไป ความชื้นไม่เกิน 14% เป็นราคาตามตัวอย่างที่ผู้ส่งออกหรือผู้ค้าส่งรับซื้อจากโรงสีหรือซื้อผ่านนายหน้า (หยง) ที่ผู้ส่งออกรับซื้อด้วยเงินสด ไม่รวมกระสอบ (คำนวณราคาซื้อรวมกระสอบป่านชนิดบรรจุ 100 กก.หักด้วยราคากระสอบป่านใช้แล้วหนึ่งครั้ง) ส่งหน้าโรงเก็บข้าวของผู้ซื้อ							
ข้าวขาว 100% ชั้น 1	1350-1360	1350-1360					บาท/100 กก. 1350-1360
ข้าวใหม่	-	-					-
ข้าวขาว 100% ชั้น 2	1310-1320	1310-1320					1310-1320
ข้าวใหม่	1090-1095	1090-1095	✓				1090-1095
ข้าวขาว 100% ชั้น 3	1270-1280	1270-1280					1270-1280
ข้าวใหม่	1075-1080	1075-1080					1075-1080
ข้าวขาว 5%	1250-1260	1250-1260					1250-1260
ข้าวใหม่	1060-1065	1060-1065					1060-1065
ข้าวขาว 10%	1230-1240	1230-1240					1230-1240
ข้าวใหม่	1040-1045	1040-1045					1040-1045
ข้าวขาว 15%	-	-					-
ข้าวใหม่	1020-1025	1020-1025					1020-1025
ข้าวขาว 25%	-	-					-
ข้าวใหม่	980-985	980-985					980-985
ปลายข้าวขาว เอ.วัน.เลิศ	950-960	950-960					950-960
ข้าวใหม่	820-825	820-825					820-825
ปลายข้าวขาว เอ.วัน.พิเศษ	920-930	920-930					920-930
ข้าวใหม่	800-805	800-805					800-805
ปลายข้าวขาว ซี.วัน*	740-750	740-750					740-750
ข้าวเหนียว กข. 6	2220-2240	2220-2240	✓				2220-2240
ข้าวเหนียว 10% เมล็ดยาว	2120-2140	2120-2140					2120-2140
ข้าวเหนียว 10% เมล็ดสั้น	2060-2080	2060-2080					2060-2080
ปลายข้าวเหนียว เอ.วัน	1580-1600	1580-1600					1580-1600
ข้าวหนึ่ง 100%	1090-1095	1090-1095					1090-1095
ข้าวหนึ่ง 5%	1060-1065	1060-1065					1060-1065
ปลายข้าวหนึ่ง เอ.วัน	755-760	755-760					755-760
ข้าวหอมมะลิ							
100% ชั้น 1	1840-1860	1840-1860					1840-1860
ข้าวใหม่	1800-1820	1800-1820					1800-1820
100% ชั้น 2	1780-1800	1780-1800					1780-1800
ข้าวใหม่	1740-1760	1740-1760	✓				1740-1760
ปลายข้าวหอมมะลิ	920-930	920-930					920-930
ข้าวใหม่	990-1000	990-995					990-995
ข้าวหอมจังหวัด	1700-1720	1700-1720					1700-1720
ข้าวใหม่	1680-1700	1680-1700					1680-1700
ข้าวหอมปทุมธานี	1370-1390	1370-1390					1370-1390
ข้าวใหม่	1270-1290	1270-1290					1270-1290
ปลายข้าวหอมปทุมธานี	880-890	880-890					880-890
ข้าวใหม่	910-915	910-915					910-915

(25 มิถุนายน 2550)

ชนิด	สปีดาก่อน ต่ำ-สูง	จันทร์	อังคาร	พช	พฤหัสบดี	ศุกร์	สปีดาก่อน ต่ำ-สูง
รำข้าว	ราคาเงินสดไม่รวมกระสอบ ส่งมอบหน้าโรงเก็บข้าวของผู้ซื้อ						บาท/100 กก.
ขาว	590-620	610-620					610-620
เ็น	670-710	700-710					700-710
สกัด	500-510	500-510					500-510
กล้อง	100-110	100-110					100-110
ข้าวสาร							บาท/100 กก.
(ขายส่งให้ร้านขายปลีก)							
ข้าวสารเจ้า							
100% (ข้าวหอม)	2050-2100	2050-2100					2050-2100
ข้าวใหม่	1950-2000	1950-2000					1950-2000
100%	1400-1450	1400-1450					1400-1450
ข้าวใหม่	1250-1300	1250-1300					1250-1300
5%	1200-1250	1200-1250					1200-1250
ข้าวใหม่	1050-1100	1050-1100					1050-1100
ข้าวสารเหนียว							
สันป่าตอง (เขี้ยวงู)							
100% (ใหม่)	2500-2550	2500-2550					2500-2550
5% (ใหม่)	2250-2300	2250-2300					2250-2300
ข้าวสารเหนียว							
10% เมล็ดยาว(ใหม่)	2150-2200	2150-2200					2150-2200
10% เมล็ดสั้น(ใหม่)	2050-2100	2050-2100					2050-2100
ผลิตภัณฑ์ข้าว	ราคาเงินสด (กล้องละ 10 กิโลกรัม)						
แป้งข้าวเจ้าเหนียว							บาท/3 กล้อง
เจ้าโมน้ำ(3กล้อง)	505-510	505-510					505-510
เหนียวโมน้ำ(3กล้อง)	720-725	720-725					720-725
กระสอบป่าน (ทอในประเทศด้วยใยปอ) ขนาด 29 นิ้ว x 43 นิ้ว	ราคาเงินสดส่งมอบถึงร้านผู้ซื้อ						บาท/1 ใบ
ใหม่	34.25-35.50	34.25-35.50					34.25-35.50
ใช้แล้ว -ไม่มีตรา	25.70-26.75	25.70-26.75					25.70-26.75
- มีตรา	17.50-20.50	17.50-20.50					17.50-20.50

ราคาขายปลีกข้าวสารในตลาดกรุงเทพฯ
 ประจำวันที่ 25 มิถุนายน 2550

บาท/15 กก.

ชนิด	สัปดาห์ก่อน ต่ำ-สูง	จันทร์	อังคาร	พุธ	พฤหัสบดี	ศุกร์	สัปดาห์นี้ ต่ำ-สูง
------	------------------------	--------	--------	-----	----------	-------	-----------------------

100% (ข้าวหอม)

ร้านค้าปลีกทั่วไป	370-380	370-380					370-380
ข้าวใหม่	-	-					-

ข้าวสารเจ้า 100%

ร้านค้าปลีกทั่วไป	240-260	240-260					240-260
ข้าวใหม่	-	-					-

ข้าวสารเจ้า 5%

ร้านค้าปลีกทั่วไป	220-230	220-230					220-230
ข้าวใหม่	-	-					-

ข้าวสารเหนียว

สันป่าตอง (เขี้ยวงู)

100%	380-400	380-400					380-400
5%	350-360	350-360					350-360
10% เมล็ดยาว	320-330	320-330					320-330
10% เมล็ดสั้น	300-310	300-310					300-310

กรมการค้าภายใน

สำนักส่งเสริมการค้าสินค้าเกษตร

โทร. 0 2547 5400

สถานการณ์ทั่วไป

- ข้าวเปลือก ข้าวเปลือกหอมปทุมธานีและข้าวเปลือกเจ้านาปรังในจังหวัดสุพรรณบุรี ราคาอ่อนตัวลง เนื่องจากโรงสีส่วนใหญ่ชะลอการรับซื้อ
- ข้าวสาร การตกลงซื้อขายมีไม่มากนัก ระดับราคายังทรงตัว



ผู้รายงาน

(นางสาวศิริวรรณ อภัยพลชาญ)

ข้าวเปลือกเจ้าหน้าปรี ปี 2550 (ความชื้นไม่เกิน 15%)

หน่วย:บาท/ตัน

แหล่งราคา	2550		มิถุนายน 2550																									
	พ.ค.	เฉลี่ย	1	3	4	5	6	7	8	10	11	12	13	14	15	17	18	19	20	21	22	24	25	26	27	28	29	
ตลาดกลางท่าข้าวลาดยาว	6174	6230	6150	6150	6150	6150	6250	6250	6250	6250	6250	6250	6250	6250	6250	6250	6250	6250	6250	6250	6250	6250	6250	6250	6250	6250	6250	6250
จ. พิษณุโลก	6285	6150	6150		6150	6150	6150	6150	6150		6150	6150	6150	6150	6150		6150	6150	6150	6150	6150	6150		6150				6150
จ. ปทุมธานี	6160	6332	6250		6250	6250	6350	6350	6350		6350	6350	6350	6350	6350		6350	6350	6350	6350	6350	6350	6350	6350	6350	6350	6350	6350
จ. สุพรรณบุรี	6155	6385	6250		6250	6250	6250	6350	6350		6450	6450	6450	6450	6450		6450	6450	6450	6450	6450	6450	6450	6450	6450	6450	6450	6350
เฉลี่ย	6194	6274	6200	6150	6200	6200	6250	6275	6275	6250	6300	6300	6300	6300	6300	6250	6300	6300	6300	6300	6300	6300	6250	6283				
			ราคาปรับหน้าปรี ปี 2550 6,500 บาท/ตัน																									

ข้าวเปลือกเจ้าหน้าปรี ปี 2550 (ความชื้นไม่เกิน 20 - 25 %)

แหล่งราคา	2550		มิถุนายน 2550																									
	พ.ค.	เฉลี่ย	1	3	4	5	6	7	8	10	11	12	13	14	15	17	18	19	20	21	22	24	25	26	27	28	29	
ตลาดกลางท่าข้าวลาดยาว	5562	5630	5550	5550	5550	5550	5650	5650	5650	5650	5650	5650	5650	5650	5650	5650	5650	5650	5650	5650	5650	5650	5650	5650	5650	5650	5650	5650
จ. พิษณุโลก	5285	5150	5150		5150	5150	5150	5150	5150		5150	5150	5150	5150	5150		5150	5150	5150	5150	5150	5150		5150				5150
จ. ปทุมธานี	5360	5532	5450		5450	5450	5550	5550	5550		5550	5550	5550	5550	5550		5550	5550	5550	5550	5550	5550	5550	5550	5550	5550	5550	5550
จ. สุพรรณบุรี	5400	5485	5350		5350	5350	5350	5450	5450		5550	5550	5550	5550	5550		5550	5550	5550	5550	5550	5550	5550	5550	5550	5550	5550	5450
เฉลี่ย	5402	5449	5375	5550	5375	5375	5425	5450	5450	5650	5475	5475	5475	5475	5475	5650	5475	5475	5475	5475	5475	5475	5475	5650	5383			
			ราคาปรับหน้าปรี ปี 2550 5,525 - 6,012.50 บาท/ตัน																									

ราคาข้าวสารบรรจุถุงที่ห้างสรรพสินค้าจำหน่าย

ประจำวันที่ 25 มิถุนายน 2550

บาท / ถุง

ชนิด	หน่วย	ราคา หน้าถุง	ท็อป	บิกซี	สหกรณ์กรุงเทพ	เทสโก้	เดอะมอลล์
ข้าวหอมมะลิ 100%							
บัวทิพย์	5 กก.	160				119	
สุรินทร์ทิพย์	5 กก.	160	145		127*		145
หงษ์ทอง (แดง)	5 กก.	160	135	127,134(ใหม่)	132,135(ใหม่)	129	135,139
มาบุญครอง (แดง)	5 กก.	160	135	130	137	130	139.50
เกษตร (แดง)	5 กก.	140	135	117	130	-	-
เกษตร (เขียว)	5 กก.	130	119	124	127	-	129.5
เบญจรงค์	5 กก.	160	125	109		110	132
ฉัตรทอง (แดง)	5 กก.	150	137	132	129		129
ฉัตรเพชร (เหลือง)	5 กก.	130	121	117			119
แสนดี (ชมพู)	5 กก.	160	-		118	98*	140
บัวฉัตรน้อย	5 กก.	160					122
ทุ่งกุลา	5 กก.	170	148		-		148
โคโค	5 กก.	165	142				115
ปิ่นเงินเพชร	5 กก.	150	89*	99			
สุพรรณหงส์	5 กก.	135	119	-			125
ไทไท	5 กก.	165	155				161
ดอกเก๊กฮวย	5 กก.	150	137				135
ดอกบัว	5 กก.	145	129			120	
เทสโก้	5 กก.	135				105,99*	
ส เขมราฐ	5 กก.	220	179				
อิมทิพย์ (วิถีไทย)	5 กก.	165	145	109		109	
อิมทิพย์ (กินรี)	5 กก.		109			109	
เพื่อนไทย	5 กก.	140	106*				124.25
# ท็อป	5 กก.	150	120				
ช้างทิพย์	4 กก.	160	133			124	
ชนานันท์	5 กก.		178* (1 แกรม 1)		102		
บัวทอง	5 กก.	160	119				129.5
รัษฎารักษ์	5 กก.	160					121
พนมรุ้ง	5 กก.	160			116		
ฉลาดชิม	5 กก.	110			106		
โอมเฟรสมาร์ท	5 กก.	140					115
ช้างเผือก	5 กก.	150	126				125
โกเคินเซฟ	5 กก.	150	119				
ฉินสยาม	5 กก.	160				89	
ข้าวหอมมะลิ 5%							
หงษ์ทอง (เขียว)	5 กก.	145	125	121	121		
แสนดี (หอมทุ่งกุลา)	5 กก.	135	129		116	114*	119.00

*เป็นราคาสมาชิก,จัดรายการพิเศษ

ไม่มีเครื่องหมายรูปพนมมือ

ชนิด	หน่วย	ราคา หน้าถุง	ท๊อป	บักชี	สารเร่งการงอก	เทลโก	เดอะมอลล์
หอมมะลิ 10%							
เซฟ	5 กก.		109				
หงษ์ทอง (ส้ม)	5 กก.	125	112		108		
เกษศร (ม่วง)	5 กก.	115	109				113
# อิมทิพย์ (เขียว)	5 กก.	150	94			-	
# คุ่มค่า	5 กก.	95				93	
ข้าวหอมปทุมธานี 100%							
มานัญครอง (เขียว)	5 กก.	120			107	98	86.50
ข้าวผสม (ข้าวหอมมะลิและข้าวขาว)							
# มิตรภาพ (เขียว)	5 กก.	95			76	82	
# ชาวนาไทย	5 กก.	110	82				
# สุพรรณหงษ์	5 กก.	105	87			87	
# นัทรอรุณ(ส้ม)	5 กก.	105	94	89	96	92	89
# นัทรอรุณ(เขียว)	5 กก.					79	
# อิมทิพย์	5 กก.	120					
รุ่งทิพย์	5 กก.	135					
ปิ่นเงิน	5 กก.	140	92	91			
คุ่มค่า	5 กก.	85				75	
TESCO (เขียว)	5 กก.	105				86	
เบญจมาศ	5 กก.	99					
ข้าวหอมมะลิและข้าวมันปู							
ธัญญทิพย์	5 กก.	170	148				
ธัญญทิพย์	2 กก.	70	69		58		
ดอกมะลิ	2 กก.	70	64				
ท๊อป	2 กก.	60					
เนเจอร์โซน	1.5 กก.	80	75				
ข้าวเหนียว							
ธัญญทิพย์	1 กก.	30			30		
ดอกมะลิ	1 กก.	30					
ข้าวกล้องหอมมะลิ 100 %							
คุ่มค่า	5 กก.	100				74	
เทศโก้	5 กก.	100				86,92	
ไวกิ่ง	5 กก.	150					123.25
เบญจรงค์	2 กก.	70					56
โอมเฟรสมาร์ท	2 กก.	70					62
สุรินทร์ทิพย์	2 กก.	62			54	74	
ไวกิ่ง	2 กก.	70				86,92	65
ดอกบัว	2 กก.	-	60				
เนเจอร์โซน	1.5 กก.	70	50			65	
กฟผ	2 กก.	50	44				
# เกรทฮาเวสต์	2 กก.	80	75			75	74.25
ฉัตร	2 กก.	80				65	

*เป็นราคาสมาชิก.จัดรายการพิเศษ

ไม่มีเครื่องหมายรูปพนมมือ

ชนิด	หน่วย	ราคา หน้าถุง	ท็อป	บักชี	สารเคมี/ปุ๋ย	เทสโก	เดอะมอลล์
ข้าวกล้องหอมมะลิ 100 %							
มาบุญครอง	2 กก.	70	53	52	53.5	62	55
เพื่อนไทย	2 กก.		60				
ไทไท	2 กก.	70	58,52			65	66
# ดอกมะลิ	2 กก.	60	60				
# หงษ์ทอง	2.5 กก.	85	85	83	80	77	
เบญจรงค์	2 กก.	85	58			56	56
TOPS	2 กก.	50	43				
เทสโก้	2 กก.					56	41.50
แปดริ้ว	2 กก.	60	60				
ข้าวขาว 100%							
สุพรรณหงส์	5 กก.	90		76			
โคโค	5 กก.	85	80				76
ช้างเผือก	5 กก.	90	88				
นาทิพย์	5 กก.	80		69			
โอมเฟรสมาร์ท	5 กก.	85					77
ดอกบัว	5 กก.	95	89			81	
ธัญญ์รักษ์	5 กก.	95			75		75.50
พนมรุ้ง	5 กก.	95			87		
หงส์ทอง	5 กก.	95			90		95
เพื่อนไทย	5 กก.	100	89				
เกษตร(น้ำเงิน)	5 กก.	89	84	81	81		79
เบญจรงค์	5 กก.	95					84.25
เทสโก้ (น้ำเงิน)	5 กก.	80				75,77	
ปิ่นเงิน	5 กก.	85		74			
แสนดี	5 กก.	105	85				93
รุ่งทิพย์	5 กก.	90	75				
อิมทิพย์	5 กก.	95	74				
ชาวนาไทย	5 กก.		75				
ดอกบัว	5 กก.	95	89			81,77	
ภัตรา	5 กก.	80		75			
มาบุญครอง (ฟ้า)	5 กก.	95	89	84	88	84	86.50
ข้าวขาว 5%							
นาหลวง	5 กก.		85				
เกษตรกรไทย	5 กก.	80	70				
ข้าวขาว 10%							
มิตรภาพ (ชมพู)	5 กก.	85				77	
ท็อป	5 กก.		85				
ข้าวขาว 15%							
บีเคเค	5 กก.	95	73				
บัวหลวง	5 กก.	75				73	
ข้าวขาว 25%							
เฟิร์สทไฟรซ์	5 กก.			62			
กสิกรไทย	5 กก.	80		68			
ข้าวขาว (อื่น ๆ)							
คุ้มคำ (ขข. 35 %)	5 กก.	68				62	
หงษ์ทอง (ข้าวสังข์หยด)	2 กก.		65				

*เป็นราคาสมาชิก,จัดรายการพิเศษ

ไม่มีเครื่องหมายรูปพนมมือ

รายงานการติดตามภาวะสินค้าในตลาดกรุงเทพมหานคร

ประจำวันที่ 25 มิถุนายน 2550

F:หอมหัวใหญ่ มันฝรั่ง

หน่วย : บาท/กก.

รายการสินค้า	ขายส่ง			+ เพิ่ม - ลด	ขายปลีก			+ เพิ่ม - ลด	สถานการณ์
	วันนี้ปีก่อน	ปีนี้ (2550)			วันนี้ปีก่อน	ปีนี้ (2550)			
	25 มีย.49	วันก่อน 22 มีย.50	วันนี้ 25 มีย.50		25 มีย.49	วันก่อน 22 มีย.50	วันนี้ 25 มีย.50		
หอมหัวใหญ่ อ.ฝาง									หอมหัวใหญ่ ราคาปรับตัวสูงขึ้น เนื่องจากสินค้าในสต็อกคงเหลือน้อย ภาวะการจำหน่ายคล่องตัวกว่าช่วงที่ผ่านมา
เบอร์ 0-1	-	7 - 10	7 - 12	+2	-	15 - 18	18 - 20	+2ถึง3	
เบอร์ 2	-	11 - 13	13 - 14	+1ถึง2	-	18 - 20	20 - 22	+2	
หอมห้องเย็น									มันฝรั่ง ราคาคำหน่ายปรับตัวสูงขึ้น เนื่องจากสินค้าในห้องเย็นใกล้หมด สต็อก พ่อค้าบางรายจึงนำมันที่นำเข้าจากจีนเข้ามาจำหน่าย โดย
เบอร์ 0-1	24 - 25	7 - 10	7 - 12	+2	35 - 38	15 - 18	18 - 20	+2ถึง3	
เบอร์ 2	20 - 22	11 - 13	13 - 14	+1ถึง2	28 - 30	18 - 20	20 - 22	+2	
มันฝรั่ง									ราคาขายส่ง เบอร์ 0 - A กก.ละ 20 - 21 บาท
เกรด โอ	21 - 23	16 - 17	17 - 18	+1	27 - 35	25 - 28	26 - 30	+1ถึง2	
เกรด เอ	18 - 22	14 - 15	15 - 16	+1	24 - 30	22 - 25	24 - 25	+2	
เกรด บี	13 - 15	11 - 12	13 - 14	+2	19 - 22	19 - 20	20 - 22	+1ถึง2	

ผู้รายงาน

(นางสาวผลิกา สุวรรณลักษณ์)

รายงานการติดตามภาวะสินค้าในตลาดกรุงเทพมหานคร

ประจำวันที่ 25 มิถุนายน 2550

F:มะขามเปียก กระจับปี่ ลูกเต๋อย

หน่วย:บาท/กก.

รายการสินค้า	ขายส่ง			+ เพิ่ม - ลด	ขายปลีก			+ เพิ่ม - ลด	สถานการณ์
	วันนี้ปีก่อน 25 มีย.49	ปีนี้ (2550)			วันนี้ปีก่อน 25 มีย.49	ปีนี้ (2550)			
		วันก่อน 22 มีย.50	วันนี้ 25 มีย.50			วันก่อน 22 มีย.50	วันนี้ 25 มีย.50		
มะขามเปียก (แคะเมล็ด)	35 - 40	19 - 20	19 - 20		40 - 50	25 - 30	25 - 30		กระจับปี่แห้ง ราคาจำหน่ายปรับตัวสูงขึ้น เนื่องจากสินค้า ในมือพ่อค้าขายส่งหมดสต็อกแล้ว
(ไม่แคะเมล็ด)	15 - 16	9 - 10	9 - 10		-	-	-		
กระจับปี่แห้ง	80 - 90	200 - 250	240 - 280	+30ถึง40	100 - 120	250 - 280	260 - 300	+10ถึง20	
ลูกเต๋อยทั้งเปลือก	-	-	-		-	-	-		

ผู้รายงาน



(นางสาวผลิกา สุวรรณลักษณ์)

รายงานการติดตามภาวะตลาด "ปาล์มน้ำมัน และน้ำมันปาล์ม" กรุงเทพมหานคร

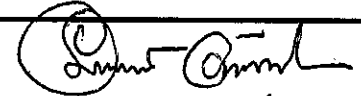
ประจำวันที 25 มิถุนายน 2550

f. ราคาปาล์ม/ลิตร

รายการ	หน่วย บาท	ราคาวันก่อน	ราคาวันนี้	+ เพิ่มขึ้น - ลดลง	ภาวะการค้า
		22 มิ.ย. 50	25 มิ.ย. 50		
ผลปาล์มทะเลาะ (ราคาโรงสกัดรับซื้อ)					
คุณภาพ เบอร์เซนต์น้ำมัน (คละ)					ผลปาล์มทะเลาะ ราคาตกลงที่ จ. สุราษฎร์ธานี ชุมพร ตรังและสตูล เนื่องจาก ระดับราคาอยู่ในเกณฑ์สูงต่อเนื่อง โรงสกัดจึงแจ้งปรับราคารับซื้อลดลง เพื่อให้สอดคล้องกับภาวะตลาด แต่ราคากลับสูงขึ้นที่ จ.กระบี่ ด้วย ปริมาณผลปาล์มน้อย ขณะที่โรงสกัดหลายโรงมีการแข่งขันกันรับซื้อ ตามความต้องการ ระดับราคาจึงกลับสูงขึ้น
- จ.กระบี่	กก.	4.20 - 4.60	3.90 - 4.60	-0.30	
- จ.สุราษฎร์ธานี	กก.	4.20 - 4.30	4.40 - 4.55	+0.20 ถึง 0.25	
- จ.ชุมพร	กก.	4.30 - 4.50	4.20 - 4.50	-0.10	
- จ.ตรัง	กก.	4.40 - 4.60	4.00 - 4.60	-0.40	
- จ.สตูล	กก.	4.40 - 4.60	4.20 - 4.45	-0.15 ถึง -0.20	
- จ.สตูล	กก.	4.30 - 4.50	3.90 - 4.10	-0.40	
คุณภาพ เบอร์เซนต์น้ำมัน (15%)	กก.	3.88 - 4.40	3.79 - 4.30	-0.09 ถึง -0.10	
- จ.กระบี่	กก.	4.10	4.30	+0.20	
- จ.สุราษฎร์ธานี	กก.	3.88	3.79	-0.09	
- จ.ชุมพร	กก.	4.40	4.00	-0.40	
- จ.ตรัง	กก.	4.40	4.30	-0.10	
- จ.สตูล	กก.	4.30	3.90	-0.40	
คุณภาพ เบอร์เซนต์น้ำมัน (17%)	กก.	4.30 - 4.60	4.10 - 4.60	-0.20	น้ำมันปาล์มดิบ ราคาทรงตัว โรงงานสกัดต่างรอดูสถานการณ์ ประกอบกับ ผลปาล์มหลายพื้นที่ราคาปรับตัวลดลง แต่น้ำมันปาล์มดิบตลาดมาเลเซีย เคลื่อนไหวเล็กน้อย โรงสกัดจึงตรึงราคาจำหน่ายน้ำมันปาล์มดิบไว้ก่อน
- จ.กระบี่	กก.	4.30	4.55	+0.25	
- จ.สุราษฎร์ธานี	กก.	4.50	4.50		
- จ.ชุมพร	กก.	4.60	4.60		
- จ.ตรัง	กก.	4.60	4.45	-0.15	
- จ.สตูล	กก.	4.50	4.10	-0.40	
ผลปาล์มร่วง จ.ชุมพร	กก.	6.00 - 6.40	6.00 - 6.40		
น้ำมันปาล์มดิบ (ราคาซื้อขายทั่วไปส่งมอบถึงผู้ซื้อ)					สำหรับราคาในตลาดมาเลเซีย อยู่ที่ 2,532.50 ริงกิต/ตัน หรือ กก.ละ 23.07 บาท (22มิ.ย.50)
- เกรด A (น้ำมันจากเปลือก)	กก.	25.25 - 25.50	25.25 - 25.50		
- เกรด B (น้ำมันรวม)	กก.	24.00 - 24.25	24.00 - 24.25		
น้ำมันเมล็ดในปาล์มดิบ	กก.	28.00 - 28.50	28.00 - 28.50		

รายการ	หน่วย	ราคาวันก่อน	ราคาวันนี้	+ เพิ่มขึ้น	ภาวะการค้า	
	บาท	22 มิ.ย. 50	25 มิ.ย. 50	- ลดลง		
น้ำมันปาล์มบริสุทธิ์ * (ราคาซื้อขายทั่วไปส่งมอบถึงผู้ซื้อ)						
- โอเลอิน	กก.	32.26	32.26		<p style="text-align: center;">น้ำมันปาล์มตลาดมาเลเซีย</p> <p style="text-align: center;">ณ วันที่ 22 มิถุนายน 2550</p> <p>น้ำมันปาล์มดิบ ส่งมอบเดือน มิถุนายน 2550 ราคาเฉลี่ยตันละ 2,532.50 ริงกิตหรือ กก.ละ 23.07 บาท</p> <p>โอเลอิน ส่งมอบเดือน กรกฎาคม 2550 ราคาเฉลี่ยตันละ \$ 775 หรือ กก.ละ 26.82 บาท</p> <p>RBD สเตอริน ส่งมอบเดือน กรกฎาคม 2550 ราคาเฉลี่ยตันละ \$ 760 หรือ กก.ละ 26.30 บาท</p> <p>อัตราแลกเปลี่ยน US\$ = 34.6100 (อัตรากลาง) 1 US\$ = 3.80 ริงกิต</p>	
- สเตอริน	กก.	25.75 - 26.00	25.75 - 26.00			
น้ำมันปาล์มสำเร็จรูป (ราคารวม VAT)						
- ราคาขายส่ง (โรงกลั่นส่งมอบถึงยี่บัว)						
- ชนิดบรรจุปีบ 12.50 กก.	กก.	38.80	38.80			
- ตรามรกต	ปีบ	485	485			
- ตราหยก	ปีบ	485	485			
- ตราโอลีน	ปีบ	485	485			
- ตราเกสร	ปีบ	485	485			
- ชนิดบรรจุขวด 1 ลิตร (12 ขวด/หีบ)	ขวด	36.67 - 37.08	36.67 - 37.08			
- ตรามรกต	หีบ	445	445			
- ตราหยก	หีบ	440	440			
- ตราโอลีน	หีบ	440	440			
- ตราเกสร	หีบ	445	445			
- ราคาขายปลีก ในตลาดกรุงเทพฯ						
- ชนิดบรรจุปีบ	กก.	38 - 40	38 - 40			
- ชนิดบรรจุขวด 1 ลิตร	ขวด	37 - 38	37 - 38			
หมายเหตุ : * น้ำมันปาล์มบริสุทธิ์เป็นราคาไม่รวม VAT						

ฝ่ายติดตามและประเมินภาวะตลาดสินค้าเกษตร สำนักส่งเสริมการค้าสินค้าเกษตร กรมการค้าภายใน โทร. 02-5475400



ผู้รายงาน

(นางอมราพร อินทร์แมน)

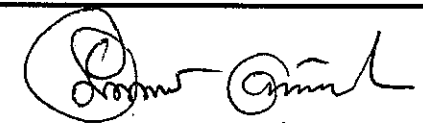
รายงานการติดตามภาวะและราคา "สุกร" ในตลาดกรุงเทพมหานคร

วันที่ 25 มิถุนายน 2550

หน่วย : บาท/ตัว/กก.

รายการ	ราคาขายส่ง		+ เพิ่ม -ลดลง	ราคาขายปลีก		+ เพิ่ม -ลดลง	ภาวะการค้า
	ราคาวันก่อน	ราคาวันนี้		ราคาวันก่อน	ราคาวันนี้		
	22 มิ.ย. 50	25 มิ.ย. 50		22 มิ.ย. 50	25 มิ.ย. 50		
สุกร							
ลูกสุกร ทัวไป (นน. 12 กก./ตัว)	800	800					<p>สุกรชำแหละ (ทัวไปและฟาร์ม) และชิ้นส่วน</p> <p>ราคาสูงขึ้น หลังจากวันพระที่ผ่านมา ราคาสุกรมีชีวิตปรับตัวสูงขึ้น โรงฆ่าและผู้ค้าส่งสุกรชำแหละ (หมูซีก) ต่างจึงปรับราคาสูงขึ้นตามไปด้วย เพื่อให้สอดคล้องกับราคาภาวะตลาด เป็นผลให้ราคาขายส่งและขายปลีกสุกรชำแหละเนื้อแดงสูงขึ้นด้วย แม้ว่าภาวะตลาดจะไม่คล่องตัวนัก อย่างไรก็ตามวงการค้าแจ้งว่า บางพื้นที่ผู้ค้ายังคงตรึงราคาไว้ เพื่อรักษาลูกค้าไว้ อีกทั้งขึ้นอยู่กับคุณภาพ และปริมาณที่มีการซื้อขายสำหรับเนื้อแดง (สะโพก และ ไหล่) ราคาจะอยู่ระหว่าง กก.ละ 80 - 85 บาท ในราคาเดียวกัน แต่ขณะนี้ผู้ค้าปลีก แจ้งปรับราคาเนื้อแดง สะโพก สูงกว่าเนื้อไหล่ เล็กน้อย ตามคุณภาพระดับราคาเนื้อสะโพก จึงอยู่ที่ กก.ละ 85 - 90 บาท</p> <p>อนึ่ง โดยภาพรวม ราคาเนื้อแดงไม่แยกสะโพกและไหล่ ระดับราคาจะอยู่ที่ กก.ละ 85 บาท เป็นส่วนใหญ่</p>
ลูกสุกร ซี.พี. (นน. 16 กก./ตัว)	1,000	1,000					
สุกรมีชีวิต ทัวไป	41.00 - 42.00	41.00 - 42.00					
สุกรมีชีวิต ฟาร์ม	42.00 - 43.00	42.00 - 43.00					
สุกรชำแหละ ทัวไป	48.00 - 50.00	49.00 - 51.00	+1				
สุกรชำแหละ ฟาร์ม	50.00 - 51.00	51.00 - 52.00	+1				
สุกรชำแหละ เนื้อสัน - สันใน	87 - 88	88 - 89	+1	90 - 95	95 - 98	+3 ถึง 5	
- สันนอก	74 - 75	75 - 76	+1	80 - 85	85 - 90	+5	
เนื้อแดง - ตะโพก	67 - 68	68 - 69	+1	80 - 85	85 - 90	+5	
- ไหล่	62 - 63	63 - 64	+1	80 - 85	80 - 85		
เนื้อสามชั้น	72 - 76	72 - 76		80 - 85	80 - 85		
มันแข็ง	30 - 34	30 - 34		34 - 37	34 - 37		
เศษมัน	17 - 20	17 - 20		18 - 25	18 - 25		
มันเปลว	13 - 14	13 - 14		15 - 18	15 - 18		

F. สุกร/สัดำ


 (นางอมราพร อินทร์แมน) ผู้รายงาน

หมายเหตุ : ราคาขายส่งเนื้อสันใน -มันเปลว ใช้เพื่อศึกษาวิเคราะห์ไม่สมควรเผยแพร่ ฝ่ายติดตามและประเมินภาวะตลาดสินค้าเกษตร สำนักส่งเสริมการค้าสินค้าเกษตร โทร. 02-5475400

รายงานการติดตามภาวะและราคา "ไก่เนื้อ" ในตลาดกรุงเทพมหานคร

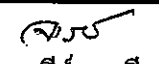
วันที่ 25 มิถุนายน 2550

บาท : ก.ก.

รายการ	ราคาขายส่ง		+ เพิ่ม - ลดลง	ราคาขายปลีก		+ เพิ่ม - ลดลง	ภาวะการค้า
	ราคาวันก่อน	ราคาวันนี้		ราคาวันก่อน	ราคาวันนี้		
	22 มิ.ย. 50	25 มิ.ย. 50		22 มิ.ย. 50	25 มิ.ย. 50		
ลูกไก่							ไก่มีชีวิต และ ไก่สดทั้งตัว ราคาปรับตัวสูงขึ้น จากการชะลอการนำเข้าเลี้ยง ประกอบกับ สภาพอากาศที่แปรปรวน ทำให้ไก่โตช้ากว่าปกติ ปริมาณไก่เนื้อที่โตได้ขนาดจึงมีส่งเข้าตลาดลดลง
ลูกไก่ไข่ (ตัว)	19 - 20	19 - 20					
ลูกไก่เนื้อ (ทั่วไป) (ตัว)	12.00	12.00					
ลูกไก่เนื้อ (ซี.พี.) (ตัว)	12.00 - 12.50	12.00 - 12.50					
ไก่มีชีวิต (หน้าโรงฆ่า กทม.)							
ไก่มีชีวิต (ทั่วไป)	33 - 34	35 - 36 / ^ก	+ 2				
ไก่มีชีวิต (ซี.พี.)	32	33	+ 1				
ไก่สดทั้งตัว							
ไก่สดทั้งตัว (รวมเครื่องใน)	43 - 44	45 - 46	+ 2	54 - 55	54 - 55		
ไก่สดทั้งตัว (ไม่รวมเครื่องใน)				56 - 58	56 - 58		
ไก่สดชำแหละ							
เนื้อสันใน				70 - 75	70 - 75		
เนื้ออก ถอดกระดูก (เนื้อล้วน)				65 - 70	65 - 70		
น่อง สะโพก				60 - 62	60 - 62		
ปีก ทั้งปีก (ปีกเต็ม)				68 - 70	68 - 70		
ปีกบน				68 - 70	68 - 70		
เครื่องใน				65 - 68	65 - 68		
หนัง				30 - 35	30 - 35		
แข้ง ขา ตีน				54 - 55	54 - 55		
โครงกระดูก				24 - 25	24 - 25		

ผู้ตรวจ.....

 (นางอมราพร อินทร์แมน)

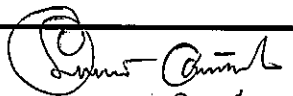
ผู้รายงาน.....

 (นางจริย์ สมชีพ)

รายงานการติดตามภาวะและราคา "สัตว์น้ำ" ในตลาดกรุงเทพมหานคร
ประจำวันที่ 25 มิถุนายน 2550

บาท : ก.ก.

รายการ	ราคาขายส่ง		+ เพิ่ม - ลดลง	ราคาขายปลีกตลาด กทม.		+ เพิ่ม - ลดลง	ภาวะการค้า
	ราคาวันก่อน	ราคาวันนี้		ราคาวันก่อน	ราคาวันนี้		
	22 มิ.ย. 50	25 มิ.ย. 50		22 มิ.ย. 50	25 มิ.ย. 50		
กุ้งขาว	ตลาดกลางสมุทรสาคร						สัตว์น้ำ ราคาขายส่งสัตว์น้ำขององค์การสะพานปลา เปลี่ยนแปลงตามปริมาณและคุณภาพของสินค้าที่ส่ง เข้าตลาด
- (40 ตัว/กก.)	140	140		200 - 220	200 - 220		
- (50 ตัว/กก.)	105	105		170 - 190	170 - 190		
- (60 ตัว/กก.)	85	85		140 - 160	140 - 160		
- (70 ตัว/กก.)	75	75		120 - 130	120 - 130		
- (80 ตัว/กก.)	70	70		110 - 120	110 - 120		
	องค์การสะพานปลา						
กุ้งแช่บ๊วย(กุ้งขาวกลาง 40-50 ตัว/กก)	180 - 200	185 - 195	-5 ถึง +5	300 - 350	300 - 350		
กุ้งเปลือกแข็ง (กลาง 40-50 ตัว/กก.)	130 - 160	125 - 155	- 5	180 - 200	180 - 200		
กุ้งก้ามกราม (กลาง)							
- (บ่อเลี้ยงไทย 15-16 ตัว/กก.)	230 - 260	235 - 265	+ 5	260 - 300	260 - 300		
ปลาหมึกกล้วยคละ	70 - 80	70 - 80		120 - 130	120 - 130		
ปลาหมึกกระดองคละ	80 - 90	85 - 95	+ 5	120 - 130	120 - 130		
หอยแครงคละ	25 - 45	25 - 45		40 - 55	40 - 55		
หอยลายคละ	35 - 50	38 - 50	+ 3	70 - 80	70 - 80		
หอยแมลงภู่คละ	20 - 25	22 - 28	+ 2 ถึง 3	30 - 35	30 - 35		
ปลาทุสด (9-12 ตัว/กก.)	40 - 50	40 - 50		60 - 80	60 - 80		
ปลาช่อน	70 - 90	75 - 90	+ 5	100 - 120	100 - 120		
ปลาดุก (บึงกุ่ม)	25 - 35	25 - 35		45 - 50	45 - 50		
ปลานิล	28 - 35	28 - 35		40 - 55	40 - 55		

ผู้ตรวจ.....


(นางอมราพร อินทร์แมน)

ผู้รายงาน.....

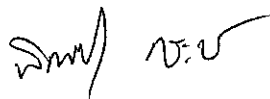

(นางจริย์ สมชีพ)

รายงานการติดตามภาวะตลาด ยางพารา

ประจำวันที่ 25 มิถุนายน 2550

รายการ	หน่วย บาท	ราคาก่อน	ราคาวันนี้	+ เพิ่มขึ้น	ภาวะการค้า
		22 มิ.ย. 50	25 มิ.ย. 50	- ลดลง	
ยางแผ่นดิบชั้น 3					
ราคาเกษตรกรขายได้					ยางพารา ราคาเคลื่อนไหวตามความต้องการของตลาดต่างประเทศ
- จ.สุราษฎร์ธานี		66.50	67.60	+1.10	
- จ.สงขลา		67.45	67.65	+0.20	
- จ.นครศรีธรรมราช		67.30	67.15	-0.15	
ราคาตลาดกลาง					
- จ.สุราษฎร์ธานี		69.70	69.39	-0.31	
- จ.สงขลา		69.29	69.39	+0.10	
- จ.นครศรีธรรมราช		69.09	69.39	+0.30	
ยางแผ่นรมควันชั้น 3					
ราคา FOB. กรุงเทพฯ		76.25	76.20	-0.05	

ผู้รายงาน



(นางสาวพิชชา กระบี่ทอง)



รายงานการติดตามภาวะตลาดสินค้าในกรุงเทพมหานคร
ประจำวันที่ 25 มิถุนายน 2550 สิบเวลา 9.00 - 12.00 น.

หน่วย : บาท/กก.

ลำดับ ที่	รายการ	ราคาขายส่ง (ตลาดปากคลอง)				ราคาขายปลีก (ตลาดทั่วไป)								สถานการณ์
		คละ			เปลี่ยนแปลง +เพิ่ม -ลด	คละ			เปลี่ยนแปลง +เพิ่ม -ลด	คัต			เปลี่ยนแปลง +เพิ่ม -ลด	
		วันที่ยีก่อน 25มีย.49	วันก่อน 22 มีย.50	วันนี้ 25 มีย.50		วันที่ยีก่อน 25 มีย.49	วันก่อน 22 มีย.50	วันนี้ 25 มีย.50		วันที่ยีก่อน 25 มีย.49	วันก่อน 22 มีย.50	วันนี้ 25 มีย.50		
ผักใบ														
1	ผักคะน้า	12-16	20-25	25-30	+5	20-22	25-30	30-35	+5	25-30	35-40	40-45	+5	ผักสดขายส่งตลาดปากคลองตลาดและ ขายปลีกในตลาดกรุงเทพ ฯ วันนี้ภาวะการซื้อขายโดยทั่วไป ราคาปรับตัวสูงขึ้น เนื่องจากผลผลิตบางส่วนใกล้หมดรุ่น โดยเฉพาะ ผักชี ต้นหอมและขึ้นฉ่าย ประกอบกับภาวะ อากาศที่มีฝนตกและแดดจัด ทำให้ได้รับความเสียหาย ส่งผลให้ปริมาณสินค้ามีเข้าสู่ตลาดขณะนี้ลดลง
2	ผักบุ้งจีน	4-6	4-7	4-7		10-12	10-12	10-12		14-15	14-15	14-15		
3	ผักกวางตุ้ง	4-7	6-8	6-8		10-12	10-12	10-12		15-18	15-18	15-18		
4	ผักกาดหอม	12-15	20-25	25-30	+5	20-25	25-30	30-35	+5	28-30	35-40	40-45	+5	
5	ผักกาดขาวปลี	10-14	12-15	12-15		18-20	18-20	18-20		22-25	25-30	25-30		
6	กะหล่ำปลี	8-14	8-11	8-11		15-20	15-18	15-18		22-25	20-25	20-25		
7	ผักชี*	30-40	100-120	140-150	+30ถึง40	4-5	12-13	15-16	+3	6-7	14-15	17-18	+3	
8	ต้นหอม*	30-40	40-50	60-70	+20	4-5	5-6	7-8	+2	6-7	7-8	9-10	+2	
9	ขึ้นฉ่าย*	30-40	100-110	130-150	+30ถึง40	4-5	11-12	14-15	+3	6-7	13-14	16-17	+3	
ผักผล														
1	มะระจีน	20-25	18-25	18-25		24-26	25-30	25-30		28-30	32-35	32-35		
2	มะเขือเทศสีดา	12-16	25-28	25-28		20-25	30-35	30-35		28-30	38-40	38-40		
3	มะเขือเทศผลใหญ่	14-16	12-15	18-20	+5ถึง6	18-20	18-20	22-25	+4ถึง5	25-30	25-30	30-35	+5	
4	มะเขือเจ้าพระยา	10-16	7-10	7-10		15-20	16-18	16-18						
5	ถั่วฝักยาว	20-25	25-30	28-35	+3ถึง5	25-30	30-35	35-40	+5	35-40	40-45	45-50	+5	
6	แดงกวาง	12-15	8-12	8-12		18-20	12-15	12-15		22-25	15-20	15-20		
7	พริกเขียว	5-8	10-12	10-12		10-12	12-14	12-14		14-15	18-20	18-20		
8	พริกสดชี้ฟ้า*	20-25	15-20	15-20		3-5	3-5	3-5						
9	พริกชี้หนู (จินดา)*	20-25	20-25	20-25		3-4	3-5	3-5						
10	มะนาวแป้น (เบอร์ 1-2)/ผล	0.90-1.10	1.30-1.70	1.30-1.70		1.50-1.75	1.75-2.00	1.75-2.00						
	(เบอร์ 3-4)/ผล	0.40-0.70	0.90-1.20	0.90-1.20		0.75-1.25	1.00-1.50	1.00-1.50						
ผักหัว														
1	กะหล่ำดอก	35-38	35-38	35-38		40-45	40-45	40-45		48-50	50-55	50-55		
2	หัวผักกาด	8-12	10-15	10-15		15-18	15-18	15-18		20-25	20-25	20-25		
ผักน้ำ														
1	ผักกะเจด** (1 กำ)	8-14	15-20	15-20		12-14	20-25	20-25						
2	ผักบุ้งไทย** (10 กำ)	50-60	50-60	50-60		7-8	6-7	6-7						
อื่น ๆ														
1	หน่อไม้ฝรั่ง	45-50	45-50	45-50		50-55	50-55	50-55		58-60	58-60	58-60		
2	ข้าวโพดฝักอ่อน	24-26	24-26	24-26		28-32	28-30	28-30						

หมายเหตุ * ราคาขายปลีก หน่วย : บาท/ขีด

**ราคาขายปลีก หน่วย : บาท/กำ


 (นางสกุลรัตน์ จันทรประทีป) (ผู้รายงาน)

 (นางสาวสุภาภรณ์ สุวรรณลักษณ์) (ผู้ตรวจ)